



KAPESNÍ PRŮVODCE

LS2

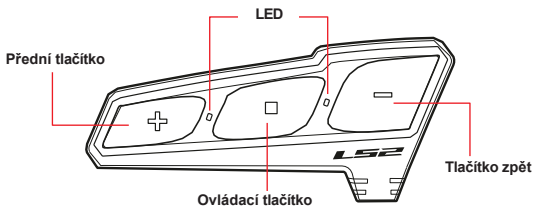


LS2 INTERCOM

SPECTRUM

Powered by **MIDLAND**

ZAPNUTÍ/VYPNUTÍ

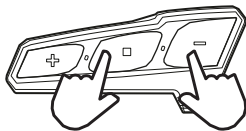


ZAPNUTÍ

Stav: JEDNOTKA VYPNUTÁ

VYPNUTÍ

Stav: JEDNOTKA ZAPNUTÁ



3''

Stiskněte současně po dobu 3 sekund

3''

Stiskněte na 3 sekundy



Bliká



Bliká



Zapnuto



Vypnutí

PAIRING

Párování s:
Interkom LS2, Obi
(Midland, Cardo) a
další značky

Párování s: telefonem, TFT, GPS



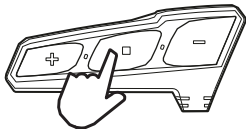
Párování s: interkomem LS2, Obi
(Midland, Cardo) a dalšími značkami

Párování s:
Interkom LS2, Obi
(Midland, Cardo) a
další značky

Poznámka: Celkem lze spárovat až 3 interkomová zařízení (LS2 a/nebo jiné značky).
Spárování pomocí jednoho tlačítka přepíše předchozí spárování.

PÁROVÁNÍ TELEFONU/GPS/TFT

Stav: JEDNOTKA VYPNUTÁ



7

Stiskněte na 7 sekund



Párování telefonu



Bliká



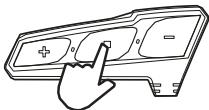
Vyberte Spectrum na telefonu, GPS
nebo TFT



Párování úspěšné

SPÁROVÁNÍ INTERKOMU LS2/OBI

Stav: JEDNOTKA ZAPNUTÁ



LS2 nebo OBI
(Midland&Cardo)

7

Stiskněte na 7 sekund



Bliká

Postupujte podle pokynů pro spárování
interkomu (viz návod k zařízení).



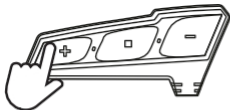
Párování
interkomu

Párování bylo úspěšné

Poznámka: Stejným postupem lze spárovat další dvě zařízení s tlačítky vpředu nebo vzadu.

PÁROVÁNÍ INTERKOMU JINÉ ZNAČKY (UNIVERZÁLNÍ INTERKOM)

Stav: JEDNOTKA ZAPNUTÁ



7"

Stiskněte na 7 sekund



Bliká



Párování interkomu

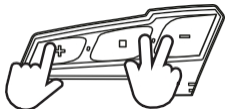
Postupujte podle pokynů pro párování
telefonu (viz návod k zařízení)

Párování úspěšné

Poznámka: Stejným postupem lze spárovat další dvě zařízení s tlačítky Control nebo Back.

RESETOVAT PÁROVÁNÍ BLUETOOTH

Stav: JEDNOTKA ZAPNUTÁ



9

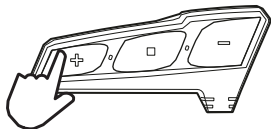
Stiskněte současně všechna
tlačítka po dobu 9 sekund



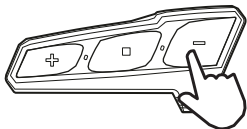
Bliká

OVLÁDÁNÍ HLASITOSTI

Stav: Při poslechu zvukového zdroje (hudba, telefon...)



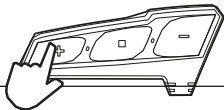
Podržte stisknuté pro
zvýšení hlasitosti



Podržte stisknuté pro snížení
hlasitosti

ZMĚNA JAZYKA

Stav: ZAŘÍZENÍ ZAPNUTO



9

Podržte stisknuté déle než 9
sekund


„Stav baterie“ v různých jazycích.
Uvolněte tlačítka, jakmile uslyšíte
hlášení v požadovaném jazyce.




INTERKOM

OTEVŘÍT/ZAVŘÍT INTERKOM

Stav: zařízení zapnuté a spárované



 Stiskněte jednou tlačítko odpovídající spárování LS2/OBI

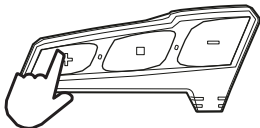
 Pípnutí


 Bliká

Poznámka: pro komunikaci s druhým spárovaným interkomem pomocí tlačítek Ade-lante/ Atrás (vpřed/vzad) opakujte postup na příslušných tlačítkách.

OTEVŘÍT/ZAVŘÍT UNIVERZÁLNÍ INTERKOM

Stav: zařízení zapnuté a spárované



 Jednou stiskněte tlačítko odpovídající univerzálnímu párování interkomu

 Pípnutí

 Bliká

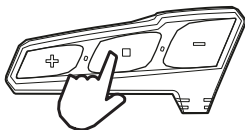
Poznámka: Chcete-li zvuk zapnout/vypnout pomocí zařízení jiné značky, použijte příkaz hlasového volání (u některých modelů je nutné hlasové volání odeslat dvakrát).

Poznámka: pro komunikaci s druhým interkomem spárovaným s tlačítky Control / Zpět, opakujte postup na příslušných tlačítkách.

TELEFON

HLASOVÉ VOLEBNÍ ČÍSLO (AKTIVACE HOVORU, NAVIGACE, HUDBA)

Stav: zařízení je zapnuté a spárováno s telefonem



Stiskněte dvakrát



Odpověď hlasového asistenta
(Google Assistant, Siri)



Vydání pokynů



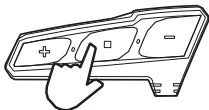
Bliká



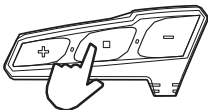
Hovory, prohlížeč, hudba

ODPOVĚĎT/UKONČIT/ODMÍTNUT HOVOR

Stav: při poslechu zvukového zdroje (hudba, telefon...)



Stiskněte jednou libovolné
tlačítko pro přijetí/ukončení
hovoru

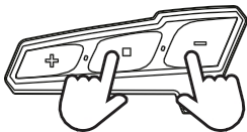


Stiskněte jakékoli tlačítko po dobu
3 sekund pro odmítnutí hovoru

Poznámka: Pokud je aktivována funkce automatické odpovědi, telefon automaticky odpoví po 8 sekundách.

AKTIVOVAT AUTOMATICKOU ODPOVĚĎ

Stav: zařízení je vypnuté



9"

Pulzujte po dobu 9 sekund



Aktivovat



Bliká

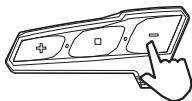
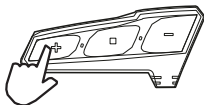
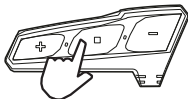
HUDBA

PŘEHRÁT/PAUZA

Stav: zařízení zapnuté a spárované s telefonem



Vyberte aplikaci
pro přehrávání
hudby



2"

Stiskněte a podržte
2 sekundy
Přehrát/Poza
stavit



Stiskněte dvakrát
Přeskočit skladbu



Stiskněte dvakrát
Předchozí skladba

SDÍLENÍ HUDBY S SPOLUCESTUJÍCÍM

Stav: zařízení zapnuté a spárované s telefonem



Vyberte aplikaci pro přehrávání hudby

Otevřít interkom



2

Stiskněte na 2 sekundy



Sdílení hudby aktivováno

Poznámka: Chcete-li sdílení hudby ukončit, stiskněte stejné tlačítko.

Frekvence (GHz)

2,402 – 2,480

Maximální výstupní výkon (mW)

100

Naskenujte QR kód pro přístup na stránku podpory, aktualizaci firmwaru a nalezení všech informací o LS2 SPECTRUM, včetně videonávodu a instalace.

Vyrobeno nebo dovezeno: **MIDLAND EUROPE S.R.L.**

Via R. Sevardi 7, 42124 Reggio Emilia - Itálie

Distribuuje: **LS2**

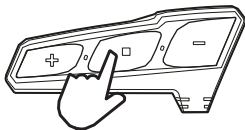
C/ Colom 372 - 08223 Terrassa, BARCELONA, ŠPANĚLSKO



INTERKOM

OTEVŘÍT/ZAVŘÍT INTERKOM

Stav: JEDNOTKA ZAPNUTÁ a již spárována



Stiskněte jednou tlačítko použité pro párování LS2/Obi



Pípnutí

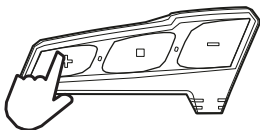


Blikání

Poznámka: pro komunikaci s jiným interkomek spárovaným s tlačítky Front/Back opakujte postup na odpovídajícím tlačítku.

OTEVŘÍT/ZAVŘÍT UNIVERZÁLNÍ INTERKOM

Stav: JEDNOTKA ZAPNUTÁ a již spárována



Stiskněte jednou tlačítko použité pro párování univerzálního interkomu



Pípnutí



Bliká

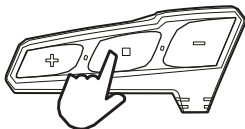
Poznámka: Chcete-li zapnout/vypnout zvuk na zařízení jiné značky, použijte příkaz hlasového volání (u některých modelů je nutné hlasové volání odeslat dvakrát).

Poznámka: Chcete-li komunikovat s jiným interkomek spárovaným s tlačítky Control/Back, opakujte postup na odpovídajících tlačítkách.

TELEFON

HLASOVÉ VOLÁNÍ (AKTIVACE VOLÁNÍ, NAVIGACE, HUDBA)

Stav: JEDNOTKA ZAPNUTÁ a spárovaná s telefonem



Stiskněte dvakrát



Odpověď hlasové asistence
(Google Assistant, Siri)



Dejte pokyny Bliká

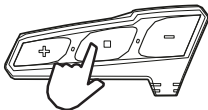
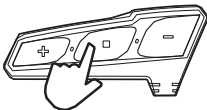


Volání, navigace, hudba



PŘIJETÍ/UKONČENÍ/ODMÍTNUTÍ HOVORU

Stav: Při poslechu zvukového zdroje (hudba, telefon...)



Stiskněte libovolné tlačítko, chcete-li přijmout nebo ukončit hovor.




Stisknutím libovolného tlačítka na 3 sekundy odmítnete hovor.

Poznámka: Pokud je aktivována funkce automatické odpovědi, telefon automaticky přijme hovor po 8 sekundách.

POVOLENÍ/ZAKÁZÁNÍ AUTOMATICKÉ ODPOVĚDI

Stav: JEDNOTKA VYPNUTÁ



9"

Stiskněte 9 sekund



Povolit



Bliká

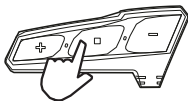
MUZIKA

PŘEHRÁVÁNÍ/PAUZA

Stav: JEDNOTKA ZAPNUTÁ a spárována s telefonem

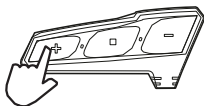


Vybrat aplikaci pro přehrávání hudby



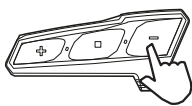
2"

Stiskněte na 2 sekundy
Přehrát/Pozastavit



x2

Stiskněte dvakrát
Dalsí skladba



x2

Stiskněte dvakrát
Předchozí skladba

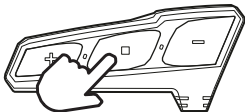
SDÍLENÍ HUDBY S SPOLUJEZDCI

Stav: PŘÍSTROJ ZAPNUTÝ a spárovaný s telefonem



Vyberte aplikaci pro přehrávání hudby

Otevřít interkom



2

Stiskněte na 2 sekundy



Sdílení hudby

Poznámka: Sdílení hudby zastavíte stisknutím stejného tlačítka.

Frekvence (GHz)

2,402 – 2,480

Maximální výkon (mW)

10

Naskenujte QR kód pro přístup na stránku podpory, aktualizaci firmwaru a všechny informace o LS2 SPECTRUM, včetně videonávodu a instalace.

Výrobce a dovozce: **MIDLAND EUROPE S.R.L.**
Via R. Sevardi 7, 42124 Reggio Emilia - Itálie

